


BRZ-Dashboard

**Business Intelligence
für die Baubranche**

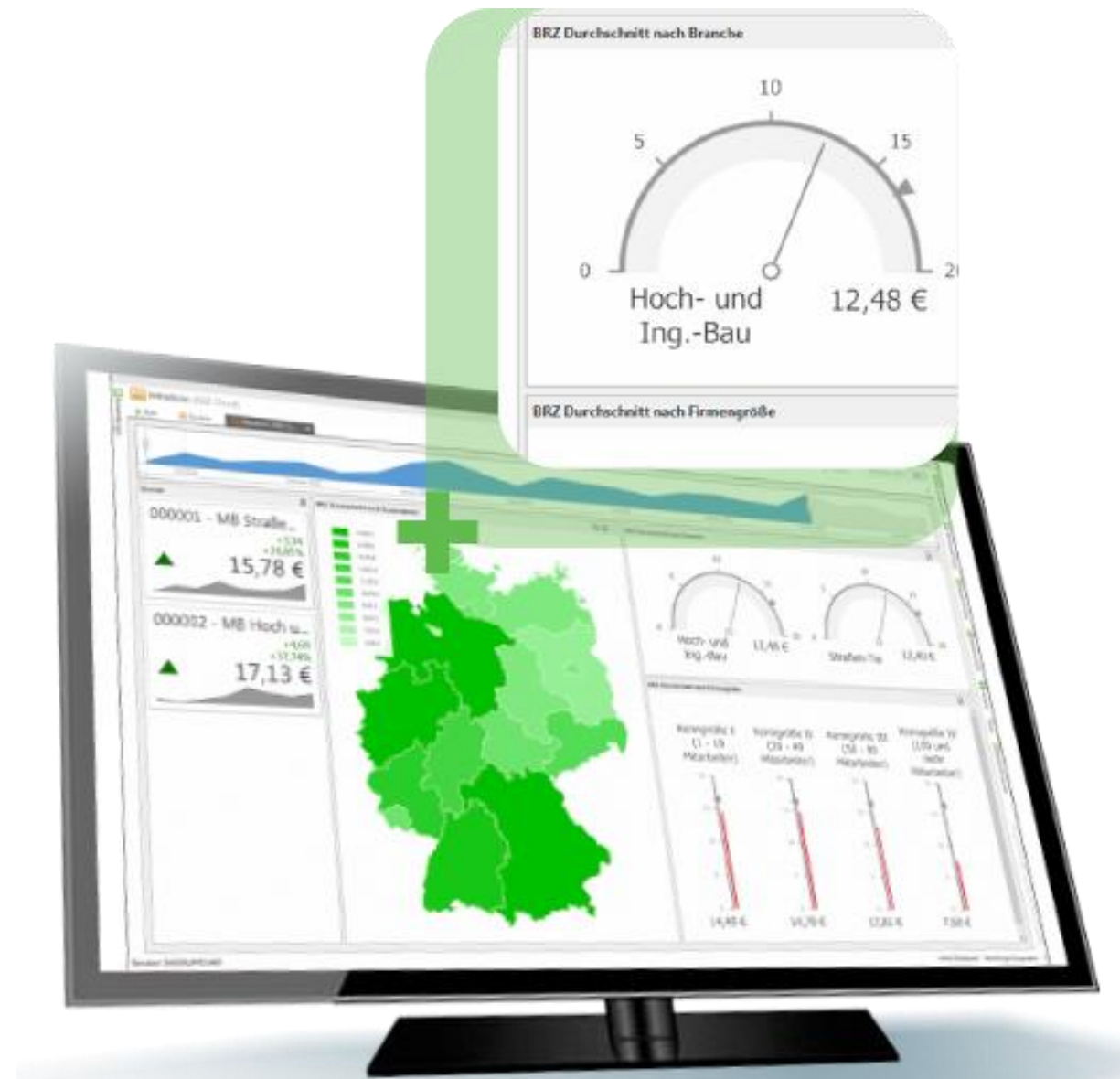


Macht aus Daten Informationen.



BRZ Dashboard

- Unterstützt eine aktive Projekt- und Unternehmenssteuerung
- Die richtige Information für jede Ebene im Betrieb – vom Chef bis zum Bauleiter
- Wichtige Zahlen und Vergleichswerte auf einen Blick



DYNAMISCHE ANALYSEN AUS IMMER NEUEN PERSPEKTIVEN

- nach Geschäftsbereichen
- nach Verantwortlichen
- nach Regionen
- nach Kostentreibern
- nach Top/Flop-Ausreißern
- nach umfangreichen Filteroptionen



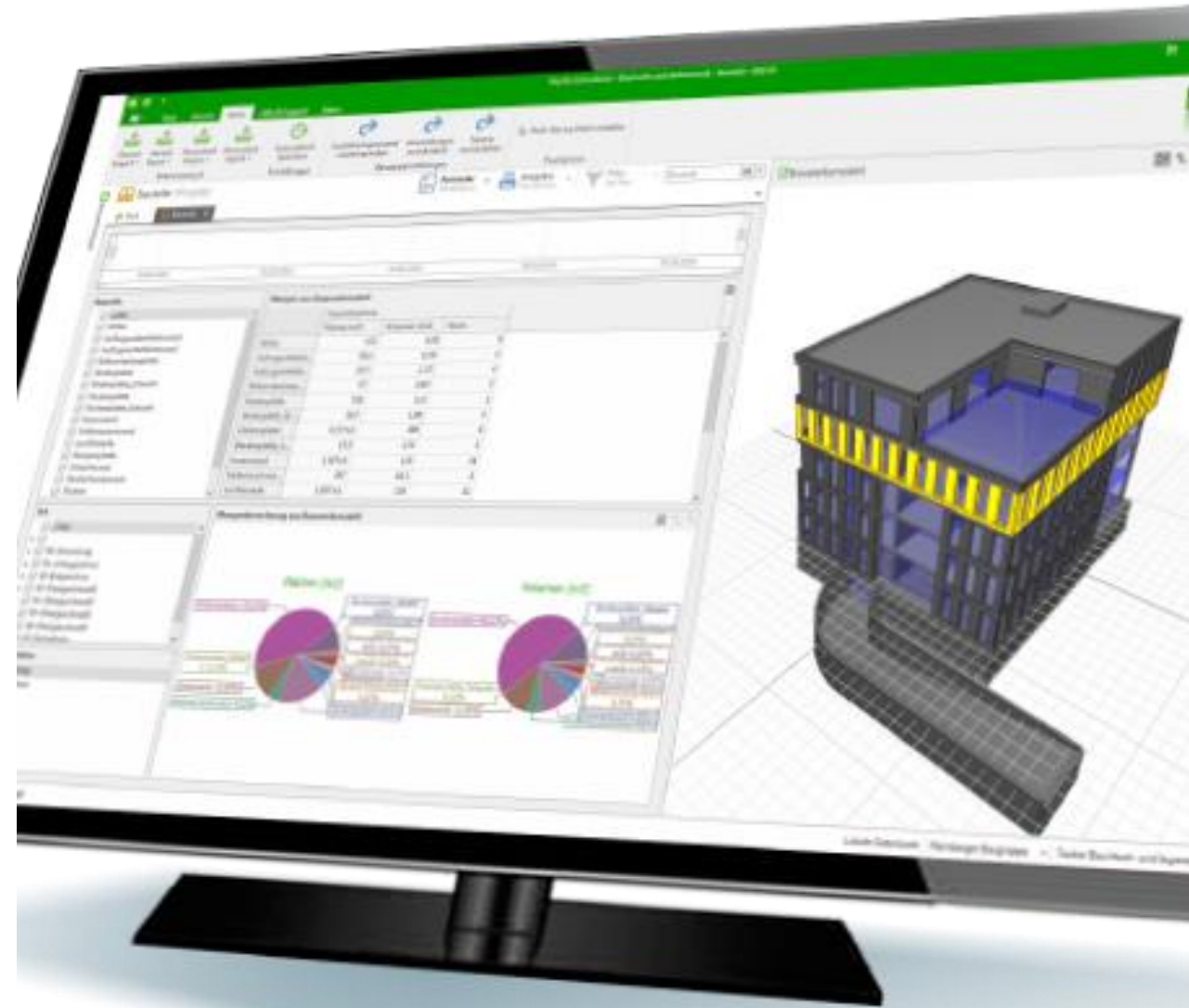
WICHTIGE INFORMATIONEN IMMER IM ZUGRIFF

- Desktop
- Webbrowser
- Mobile Endgeräte



NEU: BAUWERKE ANALYSIEREN

- Erstes BI-System, das die Analyse von Bauwerksmodellen ermöglicht
- Grafische Visualisierung
 - verringert die Komplexität
 - vereinfacht die Projektsteuerung



Dashboard

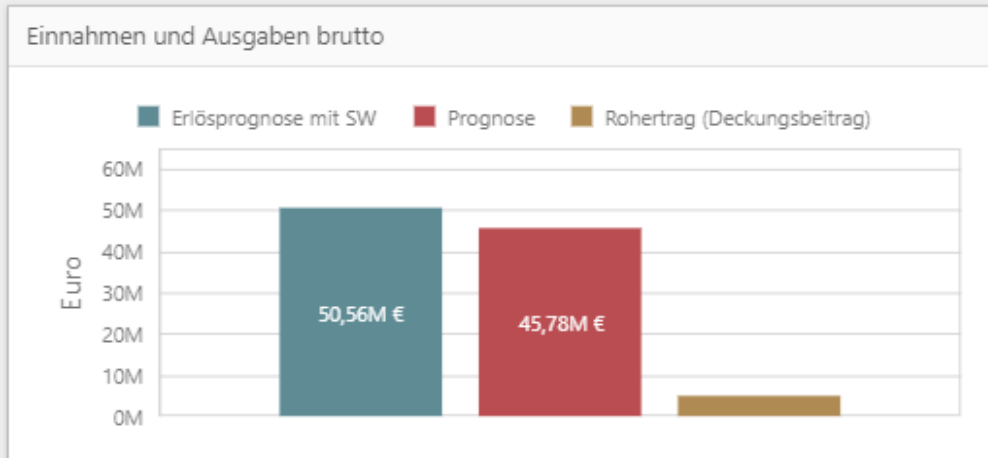


Mandant / GS	🔍 🗪
Mandant / Geschäftsstelle	
1 Offenburg	

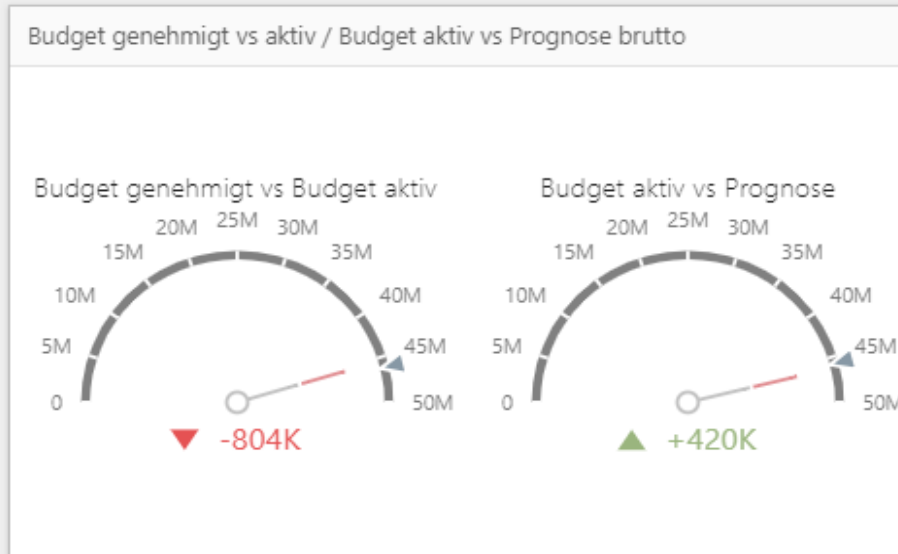
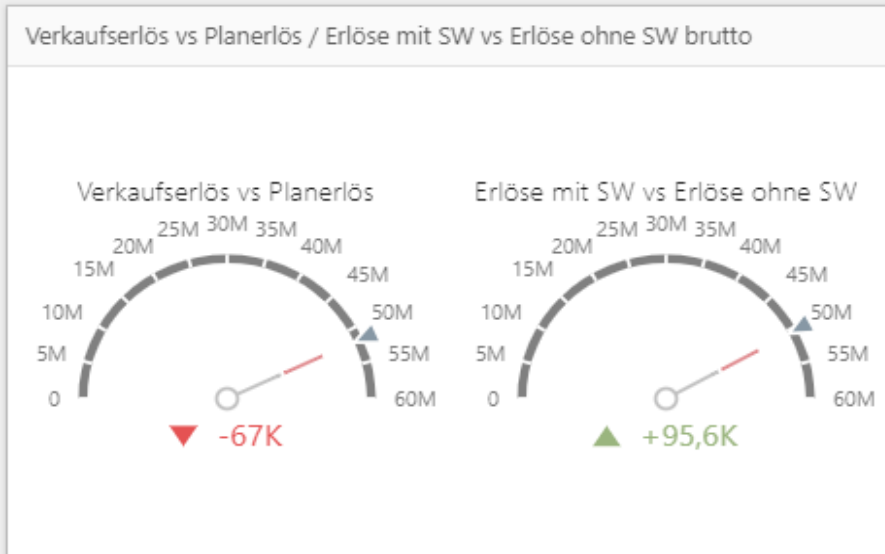
Projekt (€ brutto)							🔍 🗪
Projekt	Projekt-Nr. / Suchname	PLZ	Ort	Erlösprognose mit SW	Prognose	Rohertrag (Deckungsbeitrag)	
Dashboard	2009091 Musterprojekt Bauträger	77656	Offenburg	50.562.135,38 €	45.776.910,41 €	4.785.224,97 €	
Dashboard	10 Wohnanlage Villa Sonnenschein	77656	Offenburg	2.893.759,45 €	2.298.100,11 €	595.659,34 €	

Einnahmen brutto	
Einheiten-Art	Erlösprognose mit SW
Wohneinheiten	48.280.905,38 €
Stellplätze	3.496.193,82 €

Ausgaben brutto	
DIN276	Prognose
100 Grundstück	10.544.249,42 €
200 Herrichten und Erschliessen	272.115,58 €
300 Bauwerk - Baukonstruktionen	16.289.351,79 €
400 Bauwerk - Technische Anlagen	5.005.667,36 €
500 Aussenanlagen	1.012.284,99 €
700 Baunebenkosten	12.653.241,27 €



Sonderwünsche beauftragt brutto			
	Grand Total		
	Beauftragte Sonderwünsche	Herstellkosten (Nachträge)	Rohertrag (Differenz)
Grand Total	95.602,88 €	80.015,44 €	15.587,44 €



Live